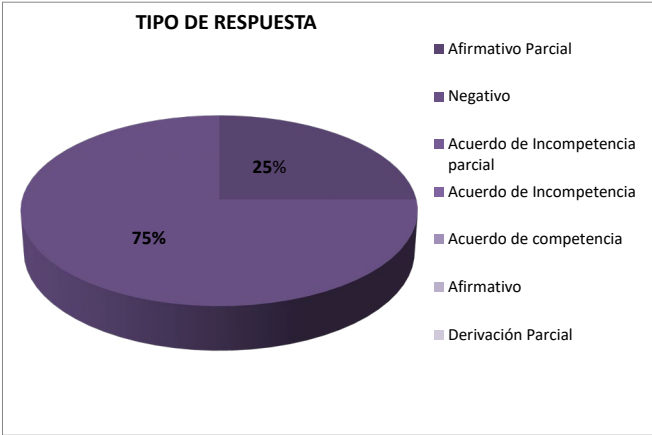


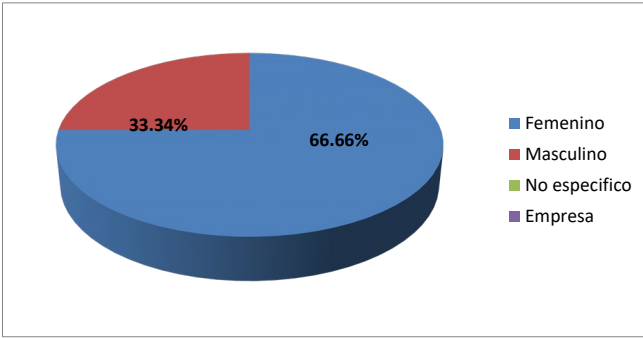
ESTADISTICAS DE TRANSPARENCIA JUNIO 2024

TIPO DE RESPUESTA			
1	Afirmativo Parcial	1	25.00%
2	Negativo	3	75.00%
3	Acuerdo de Incompetencia parcial	0	0.00%
4	Acuerdo de Incompetencia	0	0.00%
5	Acuerdo de competencia	0	0.00%
6	Afirmativo	0	0.00%
7	Derivación Parcial	0	0.00%
TOTAL:		4	100.00%



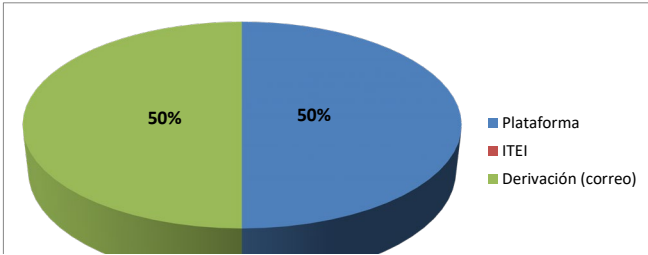
La presente gráfica muestra de modo porcentual, el tipo de respuestas a las solicitudes de información recibidas.

GÉNERO			
1	Femenino	3	66.66%
2	Masculino	1	33.34%
3	No específico	0	0.00%
4	Empresa	0	0.00%
TOTAL:		4	100.00%



La presente grafica muestra la cantidad y porcentaje de solicitudes que se recibieron por género.

MEDIO DE RECEPCIÓN			
1	Plataforma	2	50.00%
2	ITEI	0	0.00%
3	Derivación (correo)	2	50.00%
TOTAL:		4	100.00%





Las presente grafica muestra la cantidad y porcentaje de solicitudes que se recibieron por medio de recepción.